


BODET Scorepad



Benutzerhandbuch - Futsal



www.bodet-sport.com


BODET SA
BP30001
49340 TREMENTINES | Frankreich
Tel.: +33 (0)2 41 71 72 98
Fax: +33 (0)2 41 71 72 01



Réf.: 608086 A

Stellen Sie beim Empfang des Produkts sicher, dass es während des Transports, vorbehaltlich des Transporteurs, nicht beschädigt wurde.

1. Futsal


1) Auf dem Startbildschirm  auswählen.

2) Eine der angegebenen Konfigurationen auswählen:

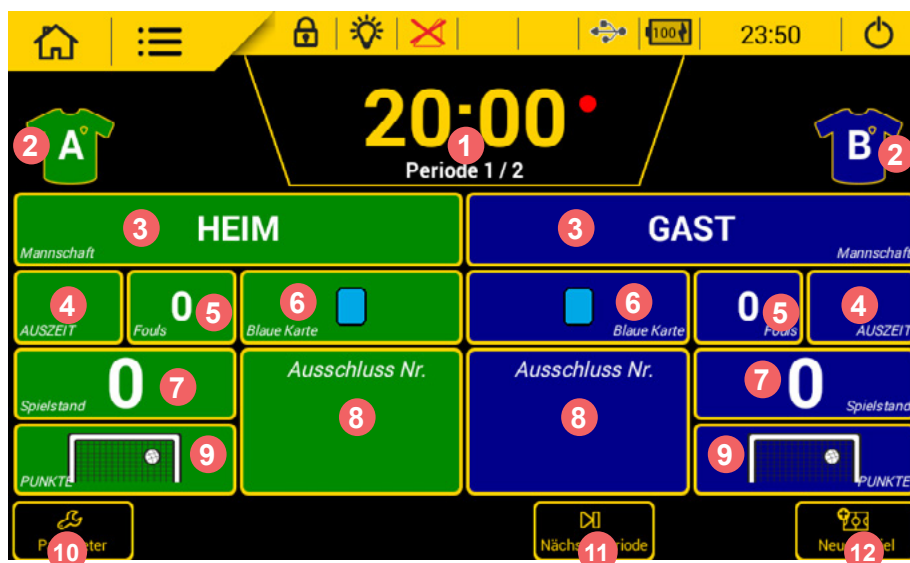
FUTSAL 2x20 min 

FUTSAL 2x15 min 


FUTSAL 2x8 min 

Die mit  angegebenen Konfigurationen können nur mit dem Vereins-Zugangscode geändert werden. Der Verein-Zugangscode ist standardmäßig «1234». Es kann für jede Sportart im Zugangsmenu – Verein - geändert werden.

3) Bildschirm im Spielmodus FUTSAL 2x20 min :



Durch das Drücken auf die jeweilige Spieleinstellung wird ein neues Fenster geöffnet. In diesem kann:


- 1) die Dauer jedes Spielabschnitts verändert werden. Aktivierung der Hupe am Ende jedes Spielabschnitts sowie Rücksetzung der Uhr möglich.
- 2) die Trikotfarbe sowie die Beschriftung geändert werden. Angeboten werden die Standardfarben sowie eine Farbpalette zum Bestimmen der Farben jeder Mannschaft.
- 3) der Mannschaftsname geändert werden. Nach dem Drücken auf HEIM oder GÄSTE auf  **Mannschaftskonfig** drücken, um die Mannschaftskonfiguration zu ändern (Ändern des angezeigten Mannschaftsnamens, Aktivieren von Spielern, Farbauswahl, Laden, Anlegen oder Löschen einer Mannschaft):



- 4 eine auszeit hinzufügen.
- 5 einem Spieler eine blau Karte hinzufügen.
- 6 einem Spieler eine rote oder gelbe Karte hinzufügen .
- 7 spielstand ändern.
- 8 anzeige der gesperrten Spieler.
- 9 ein Tor hinzugefügt werden.
- 10 eine Änderung der Konfigurationseinstellungen vorgenommen werden (s. Auflistung der Einstellungen auf nachfolgender Seite).
- 11 eine gespeicherte Nachricht starten.
- 12 in neues Spiel gestartet werden. **Achtung: Dadurch wird das laufende Spiel gelöscht.**

> EINSTELLEN EINER KONFIGURATION

1) Zum Ändern einer Konfiguration auf  klicken.

Hinweis: Alle diese Einstellungen sind verfügbar in dem Menü  **Erweiterte Einstellungen**.

In nachfolgender Liste sind alle veränderbaren Einstellungen aufgeführt:

Rubriken	Einstellungen	Standardwerte	Beschreibung	Einstellungen Standardmodus
Vor dem Spiel				
	Hupe vor dem Spiel	AUS	Aktivierung der Hupe vor dem Spiel über die EIN/AUS-Taste 1 bis 9 minuten und 0 bis 59 Sekunden in Einesritten	-
		AUS	Aktivierung der 2. Hupe vor dem Spiel über die EIN/AUS-Taste 1 bis 9 minuten und 0 bis 59 Sekunden in Einesritten	
			Aktivierung der Endhupe vor dem Spiel über die EIN/AUS-Taste	
	Zeit vor dem Spiel	AUS	Aktivierung der Funktion über die EIN/AUS-Taste 1 bis 180 Minuten in Einesritten	-
Spiel				
	Anzahl Spielabschnitte	2	1 bis 9 Abschnitte in Einesritten	✓
	Spielzeit	20:00	1 bis 90 Minuten in Einesritten 0 bis 59 Sekunden in Einesritten	✓
	Periodenkumulation	AUS	Aktivierung der Funktion über die EIN/AUS-Taste	-
	Abschnittsmodus	NACH UNTEN	Uhr oder Countdown	-
	Hupe ende Periode	AUS	Aktivierung der Funktion über die EIN/AUS-Taste 1 bis 5 Sekunden in Einesritten	-
Verlängerung				
	Anzahl der Verlängerungen	1	Aktivierung der Funktion über die EIN/AUS-Taste 1 bis 9 Abschnitte in Einesritten	✓
	Verlängerungszeit	10:00	1 bis 90 Minuten in Einesritten 0 bis 59 Sekunden in Einesritten	-
	Pausenzeit	2:00	Aktivierung der Funktion über die EIN/AUS-Taste 0 bis 90 Minuten in Einesritten 0 bis 59 Abschnitte in Einesritten	✓
Pausenzeit				
	Hupe Pausenzeit	AUS EIN	Aktivierung der Funktion über die EIN/AUS-Taste 1 bis 20 Sekunden in Einesritten	✓
	Halbzeitdauer	15:00	Aktivierung der Funktion über die EIN/AUS-Taste 0 bis 90 Minuten in Einesritten 0 bis 59 Minuten in Einesritten	✓
	Zeit vor verlängerung	2:00	Aktivierung der Funktion über die EIN/AUS-Taste 0 bis 10 Minuten in Einesritten 0 bis 59 Minuten in Einesritten	-
Karten und Ausschlüsse				
	Aktivierung der Strafzeiten	EIN	Aktivierung der Funktion über die EIN/AUS-Taste	-
	Ausschlussdauer	2m	1 bis 9 Minuten in Einesritten	-
	Dauer Hupe Strafenende	AUS	Aktivierung der Funktion über die EIN/AUS-Taste 1 bis 5 Sekunden in Einesritten	-
	Anzeige Nummer Spieler	AUS	Aktivierung der Funktion über die EIN/AUS-Taste	-
	Anzeige karten	AUS	Aktivierung der Funktion über die EIN/AUS-Taste	✓
Punkte und Fehler				
	Mannschaftsfouls gesamt	Halbzeit 6	Rücksetzung der pro Periode oder pro Halbzeit kumulierten Fouls. Mannschaftsfouls gesamt 1 bis 9 in Einesritten.	✓
	Punkte pro Spieler	AUS	Aktivierung der Funktion über die EIN/AUS-Taste	✓
Auszeit				
	AZ-Kontrollleuchten	60 Sek. Zahl der Auszeit	-	-
	AZ-Hupe	10 Sek. EIN	Dauer der Hupe vor der Auszeit: Aktivierung der Funktion über die EIN/AUS-Taste 1 bis 20 Sekunden in Einesritten Hupe am Ende der Auszeit: Aktivierung der Funktion über die EIN/AUS-Taste	-

HDMI				
	Sponsoring logo	AUS	Aktivierung der Funktion über die EIN/AUS-Taste	-
	Wallpaper	EIN	Aktivierung der Funktion über die EIN/AUS-Taste	-
	Strafenanzeige	AUS	Aktivierung der Funktion über die EIN/AUS-Taste	-
	Anzeige karten	AUS	Aktivierung der Funktion über die EIN/AUS-Taste	-
Schaltflächen - Funktionen				
	Alpha-Nachricht	AUS	Aktivierung der Funktion über die EIN/AUS-Taste	-
	Nächster Abschnitt	EIN	Aktivierung der Funktion über die EIN/AUS-Taste	-