

# BODET Scorepad



## Manual de utilización - Voleibol



[www.bodet-sport.com](http://www.bodet-sport.com)

**BODET SA**  
BP30001  
49340 Trémentines I Francia  
Tel: +33 (0)2 41 71 72 98  
Fax: +33 (0)2 41 71 72 01



Ref.: 607932 A

Asegúrese cuando reciba el producto de que no ha sufrido daños durante el transporte atribuibles al transportista.

# 1. Voleibol

1) En la pantalla inicial seleccione .

2) Seleccione una de las configuraciones propuestas:

**VOLEIBOL 5 sets**



**VOLEIBOL 3 sets**






Las configuraciones identificadas con el icono  pueden modificarse exclusivamente con el código de acceso club.

El código de acceso club es “1234”. Se puede cambiarlo para cada deporte en el menú “acceso club”.

3) Pantalla en modo partido VOLEIBOL 5 sets:



Al pulsar cada uno de los parámetros de juego se abre una nueva ventana que permite:

- 1 asignar el servicio a un jugador.
- 2 activar un tiempo muerto. Para iniciar la cuenta atrás, pulse la tecla **START** . Añada o elimine un tiempo muerto pulsando **Corrección** .
- 3 cambiar el nombre del equipo. Pulse la opción LOCAL o VISITANTE y, a continuación,  **Config. equipo** para modificar la configuración de los equipos (modificar el nombre visualizado, activar los jugadores, selección de colores, cargar, crear o eliminar un equipo):




- 4 visualizar los sets. Pulsando una vez pueden corregirse los resultados de los sets o eliminar el último set.
- 5 añadir un punto al equipo.
- 6 modificar los parámetros de la configuración (lista de parámetros en la página siguiente).
- 7 indicar el equipo ganador del set (locales o visitantes).

8 indicar el equipo ganador del match (locales o visitantes) Posibilidad de elegir: abandono o otro.

9 iniciar un partido nuevo. **Atención: perderá el partido actual.**

## > CONFIGURAR UN PARÁMETRO

1) Pulse  para cambiar un parámetro.

**Nota:** Puede accederse a todos los parámetros desde el menú  **Configuración avanzada.**

A continuación incluimos una lista con todos los parámetros que pueden modificarse:

Secciones	Parámetros	Valores predeterminados	Descripción:	Parámetros estándar
<b>Partido</b>				
	Número de sets ganados	3	Activación de la función con el botón ON/OFF de 1 a 3 sets en secuencias de 1	✓
	Número de puntos por set	25	de 1 a 60 puntos en secuencias de 1	✓
	Número puntos set decisivo	15	de 1 a 60 puntos en secuencias de 1	✓
	Puntos de diferencia	2	de 1 a 9 puntos en secuencias de 1	✓
	Marca continua	ON	Activación de la función con el botón ON/OFF	✓
<b>Pantallas</b>				
	Duración sets	ON	Activación de la función con el botón ON/OFF	-
	Duración partido	ON	Activación de la función con el botón ON/OFF	-
<b>Tiempo muerto</b>				
	Número de TM manual	1	1 o 2 tiempos muertos	-
	Duración tiempo muerto técnico	60 s TM T1 :8 TM T2 :16	Duración del tiempo muerto de 0 a 5 minutos y de 0 a 59 segundos por pasos de 1 Activación de tiempos muertos técnicos 1 y 2 con el botón ON/OFF de 1 a 60 puntos en secuencias de 1	-
	Duración TM manual	0:30	Activación de la función con el botón ON/OFF de 0 a 5 minutos en secuencias de 1 de 0 a 59 segundos en secuencias de 1	-
	Bocina TM	10 s ON	Activación de la función con el botón ON/OFF de 1 a 20 segundos en secuencias de 1	-
<b>Varios</b>				
	Mantener resultado	20s	de 1 a 99 segundos en secuencias de 1	-
<b>HDMI</b>				
	Cargar imagen	ON	Activación de la imagen en el fondo de pantalla (si OFF = fondo de pantalla negro)	-
<b>Teclas - Funciones</b>				
	Set ganado	ON	Activación de la función con el botón ON/OFF	-
	Partido ganado	ON	Activación de la función con el botón ON/OFF	-
	Mensaje Alpha	OFF	Activación de la función con el botón ON/OFF	-