

BODET Scorepad



Manual de utilización - Entrenamiento



www.bodet-sport.com

BODET SA
BP30001
49340 Trémentines | Francia
Tel: +33 (0)2 41 71 72 98
Fax: +33 (0)2 41 71 72 01



Réf.: 607968 A
08/17

Asegúrese cuando reciba el producto de que no ha sufrido daños durante el transporte atribuibles al transportista.

1. Entrenamiento

1) En la pantalla inicial seleccione



2) Seleccione una de las configuraciones propuestas:

ENTRENAMIENTO 20x1 min (Tiempo descanso: 20 segundos)




ENTRENAMIENTO 5x3 min (Tiempo descanso: 30 segundos)



ENTRENAMIENTO 10x2 min (Tiempo descanso: 30 segundos)





Los parámetros identificados con el icono  pueden modificarse exclusivamente con el código de acceso club. El código de acceso club es "1234". Se puede cambiarlo para cada deporte en el menú "acceso club".

3) Pantalla en modo partido ENTRENAMIENTO 20x1 min:



Al pulsar cada uno de los parámetros de juego se abre una nueva ventana que permite:

- 1 modificar la duración de periodo.
- 2 cuenta atrás de la secuencia (iniciar pulsando la tecla ).
- 3 cuenta atrás del tiempo de descanso (detener el tiempo de secuencia e iniciar el tiempo de descanso pulsando la tecla ).
- 4 es posible activar el claxon para indicar el final de cada secuencia o tiempo de descanso..
- 5 modo automático: al activar este modo (tecla amarilla), las secuencias se suceden de forma encadenada después de cada tiempo de descanso.
- 6 modificar los parámetros de la configuración (lista de parámetros en la página siguiente).
- 7 visualizar el mensaje en movimiento.
- 8 pasar a la siguiente secuencia.
- 9 iniciar una nueva sesión (volver al paso 2).

> CONFIGURAR UN PARÁMETRO

1) Pulse  para cambiar un parámetro:

Nota: Puede accederse a todos los parámetros desde el menú  **Configuración avanzada**.

A continuación incluimos una lista con todos los parámetros que pueden modificarse:

Secciones	Parámetros	Valores predeterminados	Descripción	Parámetros estándar
Sesión				
	Número de secuencia	20	De 1 a 50 secuencias por paso de 1	✓
	Duración de la secuencia	1:00	De 1 a 99 minutos por paso de 1 De 0 a 59 segundos por paso de 1	✓
	Modo de secuencia	UP	UP: conteo Down: cuenta atrás	-
	Bocina final secuencia	1s	Activación de la función con el botón ON/OFF De 1 a 5 segundos por paso de 1	-
Tiempo descanso				
	Tiempo descanso	0:20	Activación de la función con el botón ON/OFF de 0 a 99 minutos por paso de 1 de 0 a 59 segundos por paso de 1	✓
	Bocina final	ON	Activación o desactivación con un código club ON: activación al final de cada secuencia o tiempo descanso OFF: ninguna bocina	✓
Varios				
	Bips de teclas	ON	Activación o desactivación con un código club ON : bip de teclas a cada apoyo OFF: ninguna bips de teclas	-
	Mantenimiento del display	3s	Mantenimiento del display de 1 a 99 segundos por paso de 1	-
HDMI				
	Cargar imagen	ON	Activación o desactivación con un código club	-
Teclas - Funciones				
	Mensaje Alpha		Activación o desactivación con un código club	-
	Siguiente periodo		Activación o desactivación con un código club	-