

BODET Scorepad



Manual de utilización - Multisports



www.bodet-sport.com

BODET Time & Sport
1 rue du Général de Gaulle
49340 Trémentines | Francia
Tel: +33 (0)2 41 71 72 33







Réf.: 608114 B


Asegúrese cuando reciba el producto de que no ha sufrido daños durante el transporte atribuibles al transportista.

1. Multisports

1) En la pantalla inicial seleccione .

2) Seleccione una de las configuraciones propuestas:

MULTISPORT 2x30 min (cronómetro y puntuaciones)	
MULTISPORT 2x30 min (cronómetro, puntuaciones y faltas)	
MULTISPORT 4x15 min (cronómetro y puntuaciones)	
MULTISPORT 1x19 min (cronómetro y puntuaciones)	

Los parámetros identificados con el icono  pueden modificarse exclusivamente con el código de acceso club.

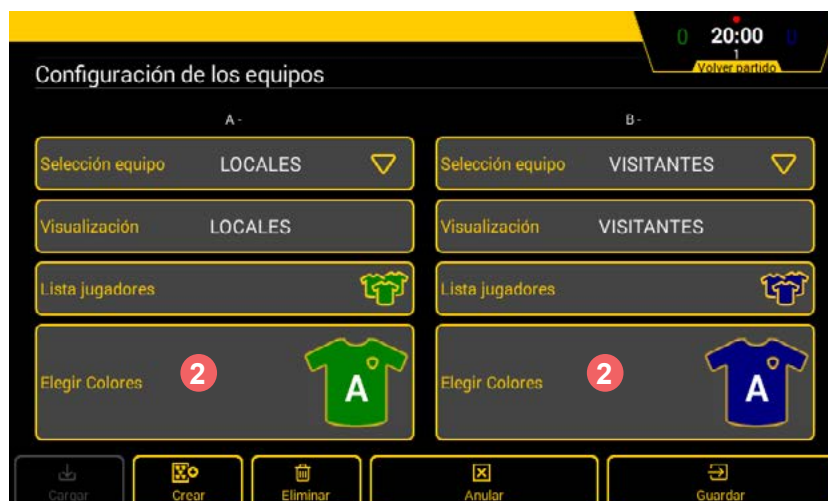
El código de acceso club es "1234". Se puede cambiarlo para cada deporte en el menú "acceso club".



3) Pantalla en modo partido MULTISPORT 2x30 min :



Al pulsar cada uno de los parámetros de juego se abre una nueva ventana que permite:


- 1) modificar la duración de cada periodo. Es posible activar la bocina al final de cada periodo y reiniciar el cronómetro.
- 2) modificar el color de la camiseta y del contorno. Se incluyen los colores estándar, así como una paleta para determinar los colores de cada equipo.



- 3 activar un tiempo muerto. Para iniciar la cuenta atrás, pulse la tecla **START** . Añada o elimine un tiempo muerto pulsando **Corrección** .
- 4 añadir o eliminar un punto al marcador del equipo.
- 5 añadir 1 punto al marcador del equipo.
- 6 modificar los parámetros de la configuración (lista de parámetros en la página siguiente).
- 7 pasar al periodo siguiente.
- 8 iniciar un partido nuevo. **Atención: perderá el partido actual.**

> CONFIGURAR UN PARÁMETRO

1) Pulse  para cambiar un parámetro.

Note : Puede accederse a todos los parámetros desde el menú  **Configuración avanzada.**

A continuación incluimos una lista con todos los parámetros que pueden modificarse:

Secciones	Parámetros	Valores predeterminados	Descripción
Partido			
	Mostrar reloj	Puntuaciones y tiempo de juego	3 opciones disponibles: puntuaciones solamente, puntuaciones y cronómetro, puntuaciones y tiempo
	Número periodo	2	de 1 a 9 por paso de 1
	Tiempo periodo	30:00	de 1 a 90 minutos por paso de 1 de 0 a 59 segundos por paso de 1
	Modo periodo	UP	UP (cuenta) o DOWN (cuenta atrás)
	Total periodo	ON	Activación de la función con el botón ON/OFF
	Bocina final periodo	5	Activación de la función con el botón ON/OFF de 0 a 5 segundos por paso de 1
Prórroga			
	Número de prórroga	2	Activación de la función con el botón ON/OFF de 1 a 9 periodos por paso de 1
	Tiempo prórroga	5:00	de 1 a 90 minutos por paso de 1 de 0 a 59 segundos por paso de 1
	Tiempo descanso	1:00	Activación de la función con el botón ON/OFF de 0 a 90 minutos por paso de 1 de 0 a 59 segundos por paso de 1
Tiempo descanso			
	Bocina tiempo de descanso	OFF OFF	Duración de la bocina para indicar un tiempo de descanso Activación de la función con el botón ON/OFF de 1 a 5 minutos por paso de 1 de 0 a 59 segundos por paso de 1 Puede activarse una bocina para indicar el final del tiempo de descanso
	Duración medio tiempo	10:00	Activación de la función con el botón ON/OFF de 0 a 90 minutos por paso de 1 de 0 a 59 segundos por paso de 1
	Tiempo previo a la prórroga	2	Activación de la función con el botón ON/OFF de 1 a 90 minutos por paso de 1 de 0 a 59 segundos por paso de 1
Puntos y faltas			
	Total faltas equipo	OFF	Activación de la función con el botón ON/OFF. Selección del reinicio a 0 de las faltas de cada periodo o al medio tiempo. La acumulación de las faltas es configurable de 1 a 50.
Tiempo muerto			
	Bocina TM	10s OFF	Duración de la bocina para indicar un tiempo muerto Activación de la función con el botón ON/OFF de 0 a 20 segundos por paso de 1 Puede activarse una bocina para indicar el final del tiempo muerto
	Indicadores TM	medio tiempo 3	Activación de la función con el botón ON/OFF Visualización de los indicadores de tiempos muertos de 1 a 6 indicadores Duración tiempo muerto de 0 a 2 minutos por paso de 1 de 0 a 59 segundos por paso de 1 Resetear tiempo muerto por periodo, medio tiempo o OFF
Varios			
	Mantener resultado	10	Activación de la función con el botón ON/OFF de 1 a 90 segundos por paso de 1
HDMI			
	Visualización HDMI	...	Selección de la visualización HDMI
	Logo patrocinador	OFF	Posibilidad de seleccionar la visualización de logos patrocinador
	Fondos de pantalla	...	Selección por defecto del fondo de pantalla (Color sólido o imagen)
	Logo teams	ON	Activación de la función con el botón ON/OFF