

BODET Scorepad



Manual de utilización - Floorball



www.bodet-sport.com

BODET SA
BP30001
49340 Trémentines | Francia
Tel: +33 (0)2 41 71 72 98
Fax: +33 (0)2 41 71 72 01



Réf.: 608118 A
08/17

Asegúrese cuando reciba el producto de que no ha sufrido daños durante el transporte atribuibles al transportista.

1.Floorball

1) En la pantalla inicial seleccione



2) Seleccione una de las configuraciones propuestas:

FLOORBALL 3x20 min



FLOORBALL 3x15 min



FLOORBALL 3x10 min




FLOORBALL 2x15 min



FLOORBALL 2x20 min




Los parámetros identificados con el icono  pueden modificarse exclusivamente con el código de acceso club. El código de acceso club es “1234”. Se puede cambiarlo para cada deporte en el menú “acceso club”.

3) Pantalla en modo partido FLOORBALL 3x20 min :



Al pulsar cada uno de los parámetros de juego se abre una nueva ventana que permite:

- 1 modificar la duración de cada periodo. Es posible activar la bocina al final de cada periodo y reiniciar el cronómetro.
- 2 modificar el color de la camiseta y del contorno. Se incluyen los colores estándar, así como una paleta para determinar los colores de cada equipo.
- 3 cambiar el nombre del equipo. Pulse la opción LOCAL o VISITANTE y, a continuación,  **Config. equipo** para modificar la configuración de los equipos (modificar el nombre visualizado, activar los jugadores, selección de colores, cargar, crear o eliminar un equipo):

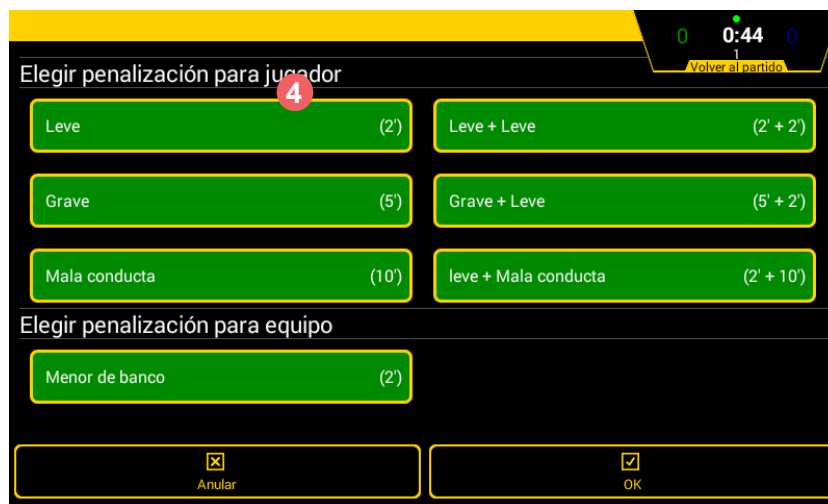




4 atribuir una penalización a un jugador. Lista de penalizaciones:

- > Minor: penalización de 2 minutos.
- > Major: penalización de 5 minutos.
- > Minor + Minor : penalización de 2 minutos + 2 minutos.
- > Major + Minor: penalización de 5 minutos + 2 minutos.
- > Misconduct: penalización de 10 minutos.
- > Minor + Misconduct: penalización de 2 minutos + 10 minutos.

Elección de una penalización para el equipo:

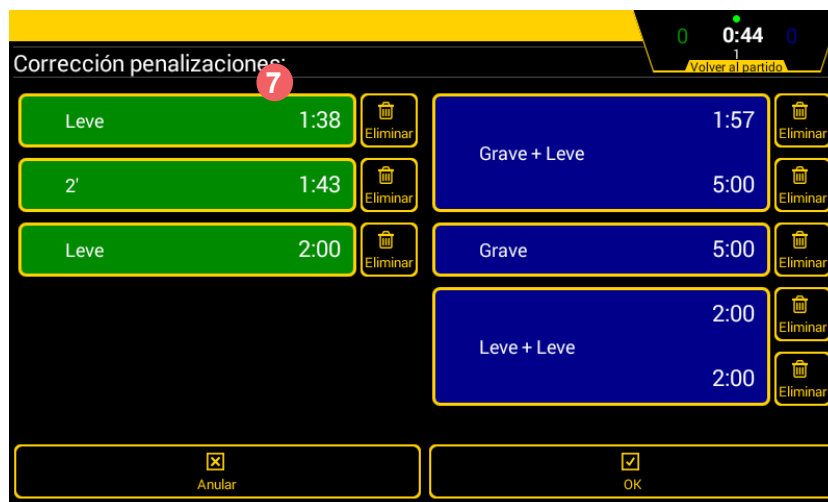
- > Minor Team : penalización de 2 minutos.



5 activar un tiempo muerto. Para iniciar la cuenta atrás, pulse la tecla **START** . Añada o elimine un tiempo muerto pulsando **Corrección** .

6 modificar un punto al marcador del equipo.

7 visualizar/modificar/eliminar una o varias penalizaciones en curso.



8 añadir un gole.

9 modificar los parámetros de la configuración (lista de parámetros en la página siguiente).

10 pasar al periodo siguiente.

11 iniciar un partido nuevo. **Atención: perderá el partido actual.**

> CONFIGURAR UN PARÁMETRO

1) Pulse  para cambiar un parámetro.

Note : Puede accederse a todos los parámetros desde el menú  **Configuración avanzada.**

A continuación incluimos una lista con todos los parámetros que pueden modificarse:

Secciones	Parámetros	Valores predeterminados	Descripción	Parámetros estándar
Antes de partido				
	Bocina antes de partido	OFF OFF OFF	Activación de la bocina de pre-fin con la tecla ON/OFF de 1:00 a 9:59 minutos por paso de 1 Activación de la segunda toca de la bocina de pre-fin con la tecla ON/OFF de 1:00 a 9:59 minutos por paso de 1 Activación de la bocina del fin con la tecla ON/OFF	-
	Duración antes de partido	OFF	Activación de la función con el botón ON/OFF de 1 a 180 minutos por paso de 1	-
Match				
	Número periodo	3	de 1 a 9 periodos por paso de 1	✓
	Tiempo periodo	20:00	de 1 a 90 minutos por paso de 1 de 0 a 59 segundos por paso de 1	✓
	Modo periodo	DOWN	Conteo o cuenta atrás	-
	Acumulación periodo	OFF	Activación de la función con el botón ON/OFF	-
	Bocina final periodo	5 s	Activación de la función con el botón ON/OFF de 0 a 9 segundos por paso de 1	-
Prórroga				
	Número prórroga	1	Activación de la función con el botón ON/OFF de 1 a 9 periodos por paso de 1	✓
	Tiempo prórroga	5:00	de 1 a 90 minutos por paso de 1 de 0 a 59 segundos por paso de 1	✓
	Tiempo descanso	2:00	Activación de la función con el botón ON/OFF de 1 a 90 minutos por paso de 1 de 0 a 59 segundos por paso de 1	✓
Tiempo descanso				
	Bocina tiempo descanso	OFF ON	Activación de la bocina antes del fin de cuenta atrás de 1 a 180 segundos por paso de 1	✓
	Tiempo antes prórroga	2:00	de 0 a 9 minutos por paso de 1 de 0 a 59 segundos por paso de 1	-
	Duración medio tiempo	15:00	Activación de la función con el botón ON/OFF de 0 a 90 minutos por paso de 1 de 0 a 59 segundos por paso de 1	✓
Puntos y Penalizaciones				
	Activación penalizaciones	ON	Activación de la función con el botón ON/OFF	✓
	Minor	2m	de 1 a 9 minutos por paso de 1	✓
	Major	5m	de 1 a 9 minutos por paso de 1	✓
	Misconduct	10m	de 1 a 20 minutos por paso de 1	✓
	Visualización n° jugador	OFF	Activación de la función con el botón ON/OFF	✓
	Duración bocina final penalizaciones	OFF	Activación de la función con el botón ON/OFF de 1 a 5 segundos por paso de 1	✓
	Puntos por jugador	OFF	Activación de la función con el botón ON/OFF	✓
Tiempo muerto				
	Bocina TM	10s ON	Duración de la bocina antes tiempo muerto: Activación de la función con el botón ON/OFF de 1 a 20 segundos por paso de 1 Marca bocina final tiempo muerto: Activación de la función con el botón ON/OFF	✓
	Pilotos TM	30s Nb TO:1 OFF	Activación de la función con el botón ON/OFF de 1 a 90 segundos por paso de 1 Selección del número de indicadores de tiempo muerto (0 a 6) Selección del reinicio del tiempo muerto: medio tiempo o OFF	-

Juventud				
	Intervalo entre cambios	OFF	Activación de la función con el botón ON/OFF	-
	Parada automática del cronómetro	ON	Activación de la función con el botón ON/OFF	-
Varios				
	Mantenimiento de la visualización	10s	de 1 a 99 segundos por paso de 1	-
HDMI				
	Logotipo socios	OFF	Activación de la función con el botón ON/OFF	-
	Fondos de pantalla	ON	Activación de la función con el botón ON/OFF	-
	Visualización penalizaciones	OFF	Activación de la función con el botón ON/OFF	√
Teclas - Funciones				
	Mensaje Alpha	OFF	Activación de la función con el botón ON/OFF	-
	Siguiente periodo	ON	Activación de la función con el botón ON/OFF	-