

BODET Scorepad



Manuel utilisateur - Volley-ball



www.bodet-sport.com

BODET SA
BP30001
49340 Trémentines | France
Tél: 02 41 71 72 99
Fax: 02 41 71 72 01



Réf.: 607930 A

S'assurer à la réception que le produit n'a pas été endommagé durant le transport pour réserve au transporteur.

1. Volley-ball

1) Sur l'écran d'accueil, choisir



2) Choisir une configuration parmi celles proposées :

VOLLEYBALL 5 sets

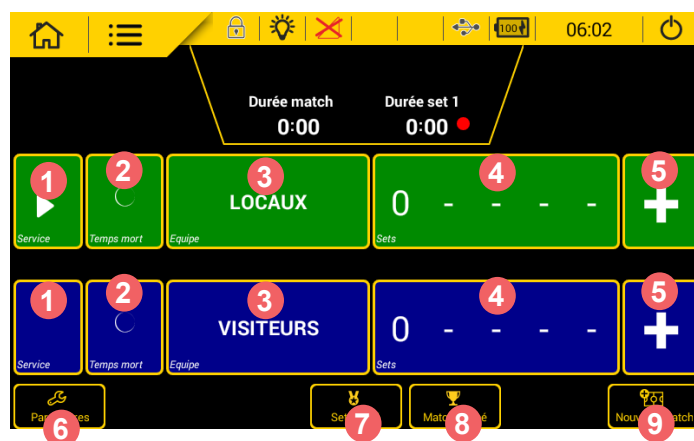


VOLLEYBALL 3 sets



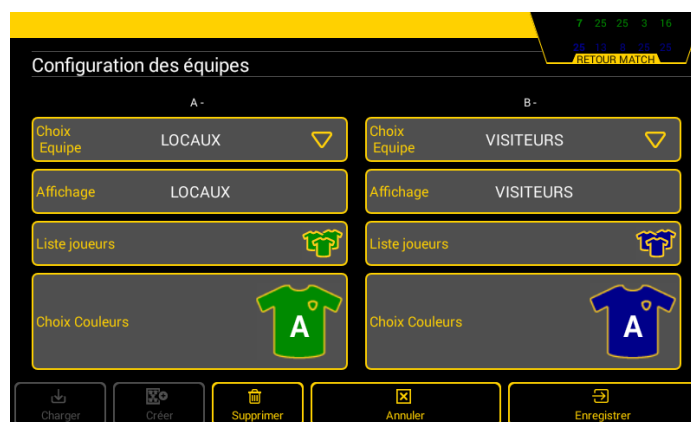
Les configurations indiquées avec peuvent être modifiées uniquement avec le code d'accès club. Le code d'accès club est par défaut «1234». Il peut être modifié pour chaque sport dans les paramètres accès club.

3) Ecran en mode match VOLLEYBALL 5 sets :



Un appui sur chacun des paramètres de jeu ouvre une nouvelle fenêtre permettant de:

- 1 affecter le service à un joueur.
- 2 activer un temps mort. Pour lancer le décompte, appuyer sur le bouton **START** . Ajouter ou supprimer un temps mort en appuyant sur **Correction** .
- 3 modifier le nom de l'équipe. Après un appui sur LOCAUX ou VISITEURS, Appuyer sur **Config. équipe** pour modifier la configuration des équipes (modifier le nom d'affichage des équipes, activation des joueurs, choix des couleurs, charger, créer ou supprimer une équipe):




- 4 affichage des sets. Un appui permet de corriger le résultat des sets ou supprimer le dernier set.
- 5 ajouter un point à l'équipe.
- 6 modifier les paramètres de la configuration (voir page suivante pour la liste des paramètres).
- 7 indiquer le gagnant du set (locaux ou visiteurs).

8 indique le gagnant du match (locaux ou visiteurs). Possibilité de sélectionner le choix : abandon ou autre.

9 démarrer un nouveau match. **Attention : le match en cours sera perdu.**

> PARAMÉTRER UNE CONFIGURATION

1) Cliquer sur  pour modifier une configuration.

Note : La totalité de ces paramètres est accessible dans le menu  **Paramètres avancés.**

Ci-dessous, la liste de tous les paramètres modifiables :

Rubriques	Paramètres	Valeurs par défaut	Description	Paramètres standard
Match				
	Nombre sets gagnés	3	Activation de la fonction avec bouton ON/OFF de 1 à 3 sets par pas de 1	✓
	Nombre de points par set	25	de 1 à 60 points par pas de 1	✓
	Nombre de point set décisif	15	de 1 à 60 points par pas de 1	✓
	Ecart points	2	de 1 à 9 points par pas de 1	✓
	Marque continue	ON	Activation de la fonction avec bouton ON/OFF	✓
Affichage				
	Durée sets	ON	Activation de la fonction avec bouton ON/OFF	-
	Durée match	ON	Activation de la fonction avec bouton ON/OFF	-
Temps mort				
	Nombre de temps mort manuel	1	1 ou 2 temps mort	-
	Temps mort technique	60s TM T1 :8 TM T2 :16	Durée du temps mort de 0 à 5 minutes et de 0 à 59 secondes par pas de 1 Activation des temps morts techniques 1 et 2 avec bouton ON/OFF de 1 à 60 points par pas de 1	-
	Durée temps mort manuel	0:30	Activation de la fonction avec bouton ON/OFF de 0 à 5 minutes par pas de 1 de 0 à 59 secondes par pas de 1	-
	Klaxon temps mort	10s ON	Activation de la fonction avec bouton ON/OFF de 1 à 20 secondes par pas de 1	-
Divers				
	Maintien résultat	20s	de 1 à 99 secondes par pas de 1	-
HDMI				
	Chargement image	ON	Activation de l'image en fond d'écran (si OFF = fond d'écran noir)	-
Touches - fonctions				
	Set gagné	ON	Activation de la fonction avec bouton ON/OFF	-
	Match gagné	ON	Activation de la fonction avec bouton ON/OFF	-
	Message alpha	OFF	Activation de la fonction avec bouton ON/OFF	-