

BODET Scorepad



Manuel utilisateur - Netball



www.bodet-sport.com

BODET SA
1 rue du Général de Gaulle
49340 Trémentines | France
Tél: 02 41 71 72 00
Fax: 02 41 71 72 01



Réf.: 608283 A

S'assurer à la réception que le produit n'a pas été endommagé durant le transport pour réserve au transporteur.

1. Netball

1) Sur l'écran d'accueil, choisir



2) Choisir une configuration parmi celles proposées :

NETBALL National (Nombre période : 4 - Temps période : 15:00 - Pénalité mineure : 2:00)



NETBALL 1 (Nombre période : 2 - Temps période : 20:00 - Pénalité mineure : 2:00)



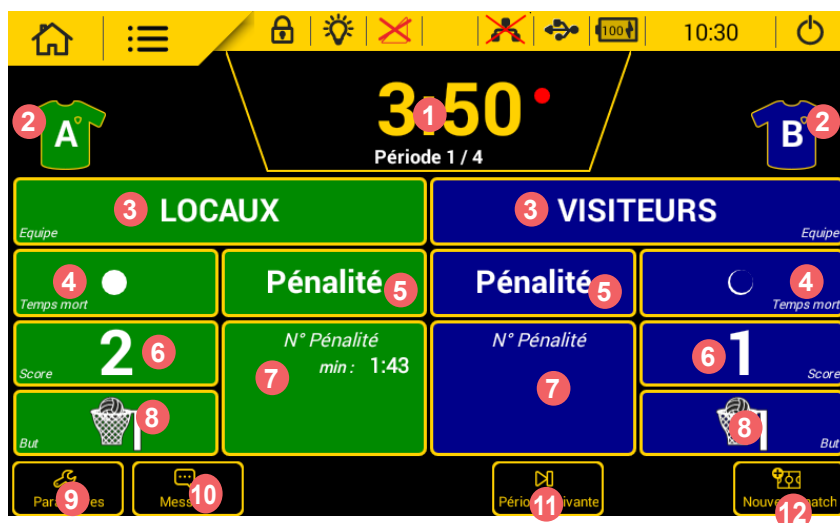
NETBALL 2 (Nombre période : 4 - Temps période : 10:00 - Pénalité mineure : 2:00)




Les configurations indiquées avec  peuvent être modifiées uniquement avec le code d'accès club.

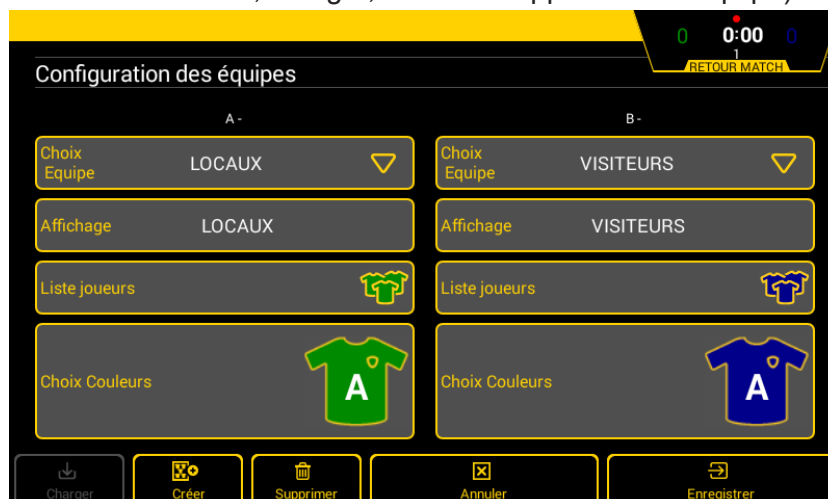
Le code d'accès club est par défaut «1234». Il peut être modifié pour chaque sport dans les paramètres accès club.



3) Ecran en mode match NETBALL NATIONAL :



Un appui sur chacun des paramètres de jeu ouvre une nouvelle fenêtre permettant de:

- 1 modifier la durée de chaque période. Possibilité d'activer le klaxon à chaque fin de période et de réinitialiser le chrono.
- 2 modifier la couleur du maillot et du marquage. Les couleurs standard sont proposées ainsi qu'une palette pour définir les couleurs de chaque équipe.
- 3 modifier le nom de l'équipe. Après un appui sur LOCAUX ou VISITEURS, appuyer sur  Config. équipe pour modifier la configuration des équipes (modifier le nom d'affichage des équipes, activation des joueurs, choix des couleurs, charger, créer ou supprimer une équipe):



4 activer un temps mort. Pour lancer le décompte, appuyer sur le bouton **START** . Ajouter ou supprimer un temps mort en appuyant sur **Correction** .

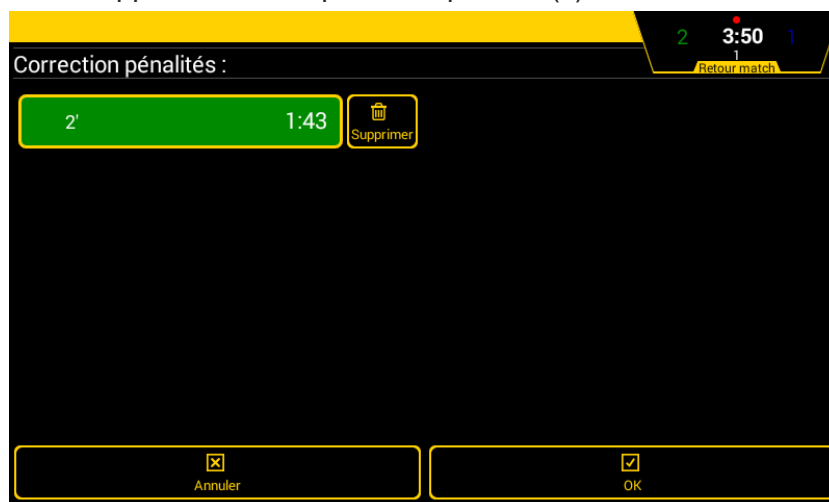
5 attribuer une pénalité à un joueur :

> Mineure : pénalité de 2 minutes.



6 Modifier un point au score de l'équipe.

7 visualiser/modifier/supprimer une ou plusieurs pénalité(s) en cours.



8 ajouter un but.


9 modifier les paramètres de la configuration (voir page suivante pour la liste des paramètres).

10 ajouter puis lancer un message défilant.

11 passer à la période suivante.

12 démarrer un nouveau match. **Attention : le match en cours sera perdu.**

> PARAMÉTRER UNE CONFIGURATION

1) Cliquer sur  pour modifier une configuration.

Note : La totalité de ces paramètres est accessible dans le menu  **Paramètres avancés.**

Ci-dessous, la liste de tous les paramètres modifiables :

Rubriques	Paramètres	Valeurs par défaut	Description	Paramètres standard
Avant match				
	Klaxon avant match	OFF OFF	Activation du klaxon de pré fin avec bouton ON/OFF de 1 à 5 minutes par pas de 1 de 0 à 59 secondes par pas de 1 Activation du 2 ^{ème} klaxon de fin avec bouton ON/OFF	✓
	Durée avant match	OFF	Activation de la fonction avec bouton ON/OFF de 1 à 180 minutes par pas de 1	✓
Match				
	Nombre période	4	de 1 à 9 périodes	✓
	Temps période	15:00	de 1 à 90 minutes de 0 à 59 secondes	✓
	Mode période	Down	Mode comptage (UP) ou décomptage (Down)	✓
	Klaxon fin période	5 s	Activation de la fonction avec bouton ON/OFF de 0 à 9 secondes par pas de 1	✓
Prolongation				
	Nombre prolongation	2	Activation de la fonction avec bouton ON/OFF de 1 à 9 périodes par pas de 1	✓
	Temps prolongation	7:00	de 1 à 99 minutes par pas de 1 de 0 à 59 secondes par pas de 1	✓
	Temps repos	4:00	Activation de la fonction avec bouton ON/OFF de 1 à 90 minutes par pas de 1 de 0 à 59 secondes par pas de 1	✓
Temps repos				
	Klaxon temps de repos	OFF OFF	Activation du klaxon avant la fin du décompte de 1 à 20 secondes par pas de 1	✓
	Temps avant prolongation	2:00	de 0 à 10 minutes par pas de 1 de 1 à 59 secondes par pas de 1	✓
	Durée mi-temps	15:00	Activation de la fonction avec bouton ON/OFF de 0 à 90 minutes par pas de 1 de 0 à 59 secondes par pas de 1	✓
	Temps inter période	4:00	Activation de la fonction avec bouton ON/OFF de 0 à 9 minutes par pas de 1 de 1 à 59 secondes par pas de 1	✓
Points et pénalités				
	Activation pénalités	ON	Activation de la fonction avec bouton ON/OFF	✓
	Pénalité mineure	2:00	de 1 à 9 minutes par pas de 1 de 0 à 59 secondes par pas de 1.	✓
	Affichage numéro joueur	OFF	Activation de la fonction avec bouton ON/OFF	✓
	Klaxon fin pénalité	OFF	Activation de la fonction avec bouton ON/OFF	✓
	Point par joueur	OFF	Activation de la fonction avec bouton ON/OFF	✓
	Mode sélection	Liste des joueurs	Liste des joueurs ou pupitre	✓
Temps mort				
	Plot TM	30s Nb:1 Mi-temps	Activation de la fonction avec bouton ON/OFF de 1 à 6 plots de temps mort 0 ou 1 minute 1 à 59 secondes par pas de 1 Reset du temps mort par période, mi-temps ou désactivation de la fonction reset	✓
	klaxon TM	10s OFF	Activation de la fonction klaxon pré fin avec bouton ON/OFF de 1 à 20 secondes par pas de 1 de 1 à 59 secondes par pas de 1 Activation de la fonction klaxon de fin avec bouton ON/OFF	✓

HDMI				
	Logos partenaires	OFF	Activation de la fonction avec bouton ON/OFF	✓
	Fonds d'écran	ON	Activation de la fonction avec bouton ON/OFF	✓
Touches - fonctions				
	Message alpha	ON	Activation de la fonction avec bouton ON/OFF	✓
	Période suivante	ON	Activation de la fonction avec bouton ON/OFF	✓